




GANZGLAS-FALTSCHIEBEWAND

System EASYFOLD

GlasAktiv – Beratung und Vertrieb · Rosenheimer Straße 124 · D-81669 München

T +49 (0)89 / 614 695 0 · F +49 (0)89 / 614 695 11 · E-Mail: info@glasaktiv.de

www.glasaktiv.de



FOLDING DOORS FALTTÜREN

EASYFOLD is a sliding-and-folding glass panel system for use in doors and out. The panels are assembled using a combination of hinges and rollers sliding inside an aluminium top track. A simple U-profile or threshold with U-shaped guide is required at floor level.

The carriages are equipped with smooth sliding stainless steel bearings that are entirely maintenance-free.

The glass panels can be secured using a specially designed spring loaded toe operated clip lock.

EASYFOLD is locked using a cylinder lock fitted to the last panel. The rail and other components can be lacquered or anodised.

Technical data:
Maximum panel width: 750 mm
Maximum panel height: 2400 mm
Maximum panel weight: 45 kg

Glass thickness:
8 or 10 mm, tempered glass

Up to six panels can be assembled in a row

EASYFOLD ist ein Schiebe-Falt-System für Glaspaneele im Innen- und Außenbereich.

Die Paneele werden mit einer Kombination aus Scharnieren und Haltern, die in einer Aluminiumschiene gleiten, zusammen gesetzt. Eine U-Profil-Führung oder eine U-förmige Schwelle, die das System unten führen, sind erforderlich.

Die Laufwagen sind mit sanft gleitenden Edelstahl-Kugellagern ausgestattet, die vollkommen wartungsfrei sind.

Die Trennwand kann mit speziellen federbelasteten Fußfeststellern gesichert werden.

EASYFOLD wird mit einem Zylinderschloss verschlossen, welches sich am letzten Panel befindet. Die Laufschiene und die weiteren Komponenten können lackiert oder eloxiert werden.

Technische Daten:
Max. Paneel-Breite: 750 mm
Max. Paneel-Höhe: 2400 mm
Max. Paneel-Gewicht: 45 kg

Glasdicken: 8 oder 10 mm ESG


Bis zu 6 Elemente können hintereinander angeordnet werden.




EASYFOLD



EF01




EF03



EF04



EF05




EF06

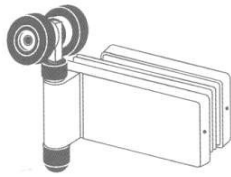


EF09

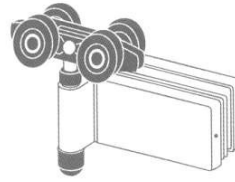
EASYFOLD



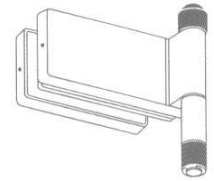
600
 Track profile.
 Laufschiene.




EF01/2
 2-wheeled end hanger with hinge.
 Endscharnier mit 2-rädriger
 Hängerrolle.



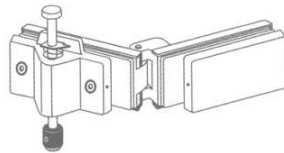
EF01/4
 4-wheeled end hanger with
 hinge.
 Endscharnier mit 4-rädriger
 Hängerrolle.



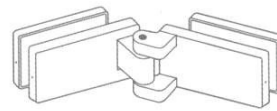
EF02
 End guide with hinge.
 Endscharnier mit Bodenführung.



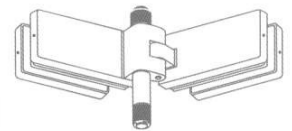
EF03
 4-wheeled mid hanger with double
 hinge.
 Mittel-Scharnier mit 4-rädriger
 Hängerrolle.



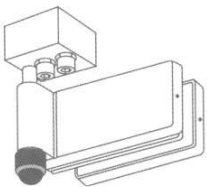
EF04
 Double hinge with spring-loaded,
 foot-operated bolt.
 Scharnier mit unterer federbelasteter
 Fußverriegelung.



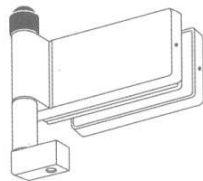
EF05 (=V507)
 Glass to glass patch-hinge.
 Glas-Glas-Scharnier.




EF06
 Mid guide with double hinge.
 Glas-Glas-Scharnier mit
 Bodenführung.



EF07
 Top pivot with hinge.
 Endscharnier mit oberem
 Drehpunkt.



EF08
 Bottom pivot with hinge.
 Endscharnier mit unterem
 Drehpunkt.

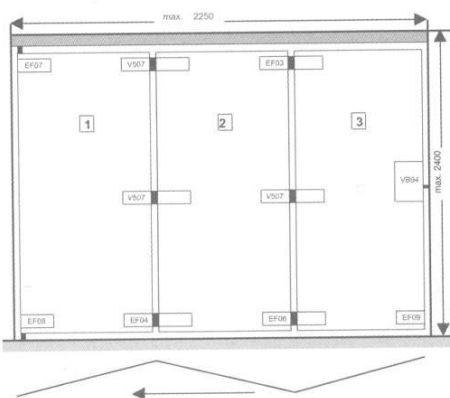


U202020
 U-profile 20x20x20x2 mm.
 U-Profil 20x20x20x2 mm.



94T
 Built up threshold 21 mm.
 Aufbauprofil 21 mm.

Exemple: 3 panels
 Beispiel: 3 Paneele



Exemple: 6 panels
 Beispiel: 6 Paneele

